


**oppreist**

Gebrauchsanleitung  
**Stehschaufsatz**



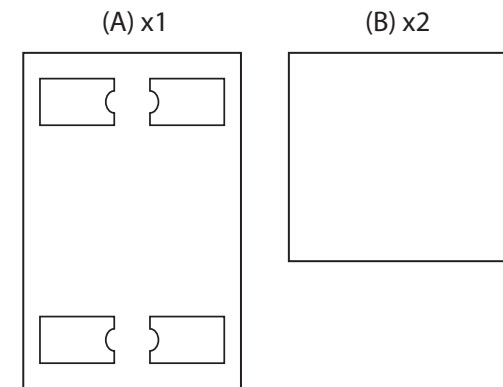
Orientierungshilfe:

- Auf dem Kopf stehend montieren (Tischplatte auf den Boden legen , Beine nach oben zeigend
- Montage ohne Kraftaufwand durchführen
- Trocken aufbewahren

Gebrauchsanleitung  
**Stehtischaufsatz**

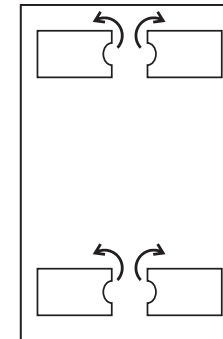
**oppreist**  
www.oppreist.de

1. Stellen Sie sicher, dass Sie drei Teile haben
  - 1 Tischplatte (A)
  - 2 Beine (B)

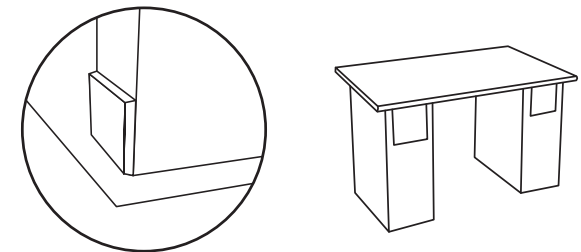


2. Falten Sie die Laschen nach außen

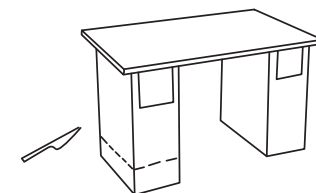
Stellen Sie sicher, dass die gesamte Lasche nach oben zeigt.



3. Platzieren Sie die Füße zwischen die Laschen und falten Sie die Laschen so, dass sie in die entsprechenden Öffnungen in Ihren Füßen passen.



4. Um die Stehtischaufsatz zu kürzen, gehe mit einem scharfen Messer entlang der vorgesehenen Perforierungen.



Drehen Sie den Tisch um und beginnen Sie den Arbeitstag aufrecht